

Activités ludiques et  
éducatives pour  
prévenir la glissade de  
l'été!



## Introduction au document

Pendant les longs congés, comme les vacances estivales, il y a souvent une perte d'acquis plus ou moins importante selon l'environnement dans lequel l'élève évolue ou selon les profils individuels des élèves. Cela peut avoir des répercussions sur l'année scolaire suivante et/ou sur les années subséquentes (1).

Nous comprenons également que toute la famille a besoin d'une pause bien méritée! Il n'y a évidemment rien d'obligatoire. C'est aussi pourquoi les activités proposées dans ce document se veulent ludiques, amusantes. Elles nécessitent également très peu de matériel et sont pour la plupart gratuites.

## table des matières



Tout au long du document, vous pourrez cliquer sur les liens ou les sujets qui vous intéressent. Vous serez redirigés à une autre page du document ou au site internet correspondant!

[Activités de lecture](#)

[Activités d'écriture](#)

[Activités de mathématiques](#)





# Activités de lecture

- Conscience phonologique (concerne les petits sons qui forment les mots) et correspondances entre lettres et sons
- Idées d'activités ou de projets en lecture
- Lecture interactive
- Ressources pour des livres en ligne

# Conscience phonologique et apprentissage des lettres

La conscience phonologique est une habileté fondamentale dans l'apprentissage de la lecture et de l'écriture. C'est la capacité à manipuler consciemment les unités du langage, comme les syllabes, les mots, les phonèmes (petits sons) et les rimes. C'est une habileté qu'on travaille avec ses oreilles (uniquement à l'oral)!

Pour plus d'informations sur ce sujet, [cliquez ici](#).

Quelques sites et applications coup de coeur:

[Abracadabra \(regardez la Zone parents pour les explications\)](#)

[Jeux pour apprendre les lettres du site Éducatout](#)

[Ateliers.on.ca \(Site très complet avec des explications pour les parents\)](#)

[La Classe de Florent](#)



# Activités en lecture

- Lire un livre de recettes (et la réaliser!);
  - Ricardo (sections pour enfants).
  - Naître et grandir (cuisiner avec votre enfant).
- Faire une expérience scientifique;
  - Alloprof
  - Éducatout
- Lire une pièce de théâtre avec des amis;
- Aller dans un Musée ou un parc et lire les écriteaux.



# Lecture interactive

La lecture interactive est un moyen de bonifier la lecture d'un album ou d'un roman. En faisant des pauses pendant la lecture et en posant des questions ciblées, on permet à l'enfant de s'approprier plusieurs éléments nécessaires à la compréhension du texte et de le rendre actif et investi dans la lecture(2).

Le document ci-joint vous donne des idées de questions à poser avant, pendant et après lecture d'un livre. En posant une question de chaque rectangle, vous toucherez aux différentes composantes de la lecture, soit «Comprendre», «Apprécier», «Réagir» et «Interpréter».





# Questions



**Après ou pendant la lecture du livre, vous pouvez poser une question de chaque rectangle à votre enfant. Encouragez-le à répondre par des phrases complètes.**

## Je comprends.



- Raconte l'histoire dans tes mots.
- Décris les personnages dans l'histoire. Quels sont leur rôle et leurs traits de caractère?
- Comment sais-tu où se déroule l'histoire? Quels indices (mots, images...) peuvent t'aider?

## Je réagis au texte.



- Quel est ton personnage préféré et pourquoi?
- Qu'est-ce que tu aurais fait si tu avais été à la place de ce personnage?
- Y aurait-il un personnage que tu voudrais comme ami? Pourquoi?



## Je fais des liens.

- *Posez une question en lien avec l'histoire et le vécu de l'enfant. Par exemple, si vous lisez une histoire sur les animaux, vous pouvez demander: «Te rappelles-tu quand nous sommes allés au zoo? Quels animaux avons-nous vus? Est-ce que les animaux de l'histoire pourraient être dans un zoo?»*
- Est-ce que tu recommanderais ce livre à un ami? Pourquoi?
- Quel genre de livres et ou quels auteurs aimes-tu? Pourquoi? (récit, informatif, bande dessinée, documentaire, album, poème, étapes à suivre, livre d'aventures, etc.)



# Ressources pour trouver des livres en version papier et audio

On oublie souvent que les livres audio sont également une bonne façon d'accéder au sens du texte. Même si les élèves ne lisent pas les mots, ils peuvent tout de même travailler leur compréhension et leur appréciation avec ce type de livre.

[Audible \(gratuit et payant\)](#)

[Boukili \(Gratuit\)](#)

Votre bibliothèque de quartier

[OhDio! Radio-Canada \(Gratuit\)](#)

[Suggestions lecture Allo Prof](#)

[L'espace jeunes de la Grande Bibliothèque](#)





# Activités d'écriture

- Idées de projets d'écriture
- Ressources en ligne

## Activités d'écriture



- Écrire une lettre/carte postale/courriel à un ami ou à un membre de la famille;
- Faire un PowerPoint sur un sujet qui nous passionne (un animal, un sport, etc.);
- Écrire un roman, une BD, une chanson;
- Créer une pièce de théâtre à partir d'un livre;
- Écrire un court-métrage et le réaliser;
- Organiser un jeu d'évasion et écrire des indices.






## Ressources en ligne

- Les jeux d'Alloprof: Une mine d'or pour travailler la conjugaison, l'orthographe de mots, les homophones... Les jeux sont classés par niveau et par matière scolaire!



Activités/  
ressources  
mathématiques

- Jeux de société
- Jeux en ligne
- Autres idées



# jeux de société

# jeux en ligne

- Plusieurs jeux de société bien connus travaillent des concepts mathématiques, comme Monopoly, Cribbage, Uno, Échec, etc.
- Voici également une série de vidéos qui travaillent certains concepts avec seulement des cartes à jouer comme matériel.

- Minecraft peut être un bel outil pour travailler des concepts mathématiques comme l'aire, le périmètre, le volume, le sens de la multiplication, etc.
- Les jeux d'Alloprofs (gratuit)
- Wiloki (gratuit)
- Monster numbers (gratuit)
- Plusieurs applications sur iPad et Android proposent des jeux sur différents sujets mathématiques.





# Autres idées...

- Faire une recette
  - Ricardo (section pour enfants).
  - Naître et grandir (cuisiner avec votre enfant).
- Faire une expérience scientifique;
  - Alloprof
  - Éducatout
- Construire une cabane à oiseaux;
- Commencer un projet «nouvelle entreprise»;
- Organiser une vente-débarras;
- Fabriquer des chandelles.

Mot de la fin

Nous vous souhaitons un  
très bel été!  
Au plaisir de vous revoir en  
septembre!





## Références:

(1) La glissade de l'été - Réseau réussite Montréal. (2022, 22 juin). Réseau réussite Montréal. <https://www.reseautreussitemontreal.ca/dossiers-thematiques/glissade-de-l-ete/>

(2) Baron, M et Côté, L. (2016). La lecture interactive : questionner l'élève pour mobiliser les processus e\_n lecture. Vivre de le primaire. Repéré à <https://aqep.org/wp-content/uploads/2016/12/revue-VLP-vol29no4-La-lecture-interactive%E2%80%85-questionner-l'eleve-pour-mobiliser-les-processus-en-lecture-1.pdf>

**Pour d'autres activités ou pour voir nos services, visitez notre site web!**

**©MAP Éducation – [www.map-education.ca](http://www.map-education.ca)**